

ПОЛУГОДИШЕН СТАТИСТИЧКИ БИЛТЕН

ЈАНУАРИ—ЈУНИ 2019

Пазарна капитализација : 168.640.025.785

Промет : 3.722.677.415

Број на трансакции: 9.101

МБИ10: 3.821,61

↑10,79%

↓45,49%

↓29,09%

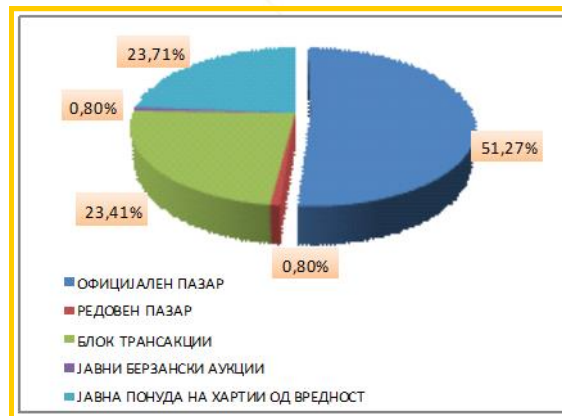
↑14,67%

БЕРЗАНСКИ ПОКАЗАТЕЛИ

ПРОМЕТ (денари)	Јануари –Јуни 2018	Јануари –Јуни 2019	% на промена
КЛАСИЧНО ТРГУВАЊЕ	2.704.410.896	1.938.401.123	-28,32
АКЦИИ	2.302.467.722	1.703.458.352	-26,02
ОБВРЗНИЦИ	401.943.174	223.498.356	-44,40
ДРУГИ ХАРТИИ ОД ВРЕДНОСТ	0	11.444.415	-
ПРОСЕЧЕН ДНЕВЕН ПРОМЕТ (денари)	22.350.503	15.829.388	-29,18
ПРОСЕЧЕН ДНЕВЕН БРОЈ НА ТРАНСАКЦИИ	106	75	-29,25
БЛОК ТРАНСАКЦИИ	4.120.001.556	871.569.596	-78,85
ЈАВНИ БЕРЗАНСКИ АУКЦИИ	4.572.679	29.946.786	554,91
ЈАВНА ПОНУДА НА ХАРТИИ ОД ВРЕДНОСТ	0	882.759.910	-
ВКУПНО	6.828.985.131	3.722.677.415	-45,49
БРОЈ НА ТРАНСАКЦИИ			
КЛАСИЧНО ТРГУВАЊЕ	12.715	9.011	-29,13
БЛОК ТРАНСАКЦИИ	114	79	-30,70
ЈАВНИ БЕРЗАНСКИ АУКЦИИ	6	2	-66,67
ЈАВНА ПОНУДА НА ХАРТИИ ОД ВРЕДНОСТ	0	4	-
ВКУПНО	12.835	9.101	-29,09
ПАЗАРНА КАПИТАЛИЗАЦИЈА (денари)			
ПАЗАРНА КАПИТАЛИЗАЦИЈА НА АКЦИИ	152.212.703.538	168.640.025.785	10,79
КОТАЦИЈА	148.816.072.373	165.229.671.920	11,03
ПАЗАР НА АДПОИ	3.396.631.165	3.410.353.865	0,40
ПАЗАРНА КАПИТАЛИЗАЦИЈА НА ОБВРЗНИЦИ	3.331.029.751	2.965.075.556	-10,99
ПАЗАРНА КАПИТАЛИЗАЦИЈА НА ДРУГИ ХВ	0	309.319.850	-
ВКУПНО ПАЗАРНА КАПИТАЛИЗАЦИЈА	155.543.733.289	171.914.421.191	10,52
МБИ10	3.332,66	3.821,61	14,67
ОМБ	129,32	132,21	2,23
БРОЈ НА КОТИРАНИ ДРУШТВА	107	103	-1,90
БРОЈ НА ДЕНОВИ НА ТРГУВАЊЕ	121	121	0,00

СТРУКТУРА НА ПРОМЕТ

Пазарен сегмент	Промет (денари)	Промет (ЕВРА)	% на учество	Број на трансакции
ОФИЦИЈАЛЕН ПАЗАР	1.908.698.258	31.032.108	51,27	8.929
РЕДОВЕН ПАЗАР	29.702.865	482.992	0,80	87
БЛОК ТРАНСАКЦИИ	871.569.596	14.172.882	23,41	79
ЈАВНИ БЕРЗАНСКИ АУКЦИИ	29.946.786	486.976	0,80	2
ЈАВНА ПОНУДА НА ХАРТИИ ОД ВРЕДНОСТ	882.759.910	14.355.211	23,71	4
ВКУПНО	3.722.677.415	60.530.169	100,00	9.101



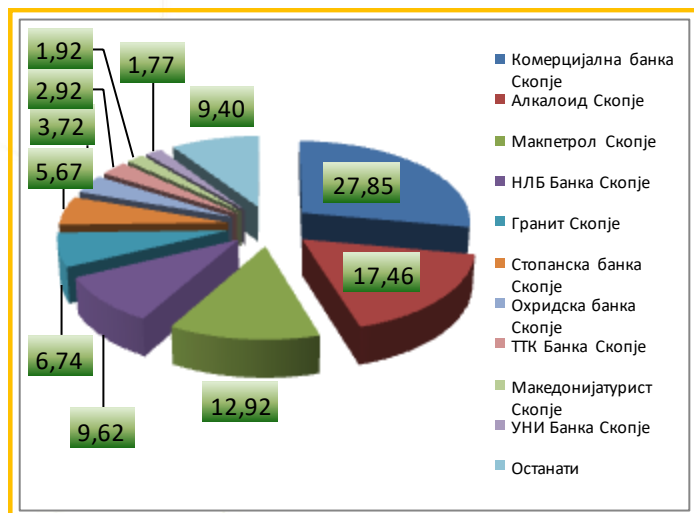
ПОЛУГОДИШЕН СТАТИСТИЧКИ БИЛТЕН

ПРОМЕТ ПО МЕСЕЦИ

Месец	Класично тргување		Блокови		Јавни берзански аукции		Јавна понуда на ХВ		Вкупно	
	Вредност МКД	%	Вредност МКД	%	Вредност МКД	%	Вредност МКД	%	Вредност МКД	%
Јануари	257.475.051	13,28	201.888.437	23,16	29.946.786	100,00	0	0,00	489.310.274	13,14
Февруари	272.811.020	14,07	26.754.994	3,07	0	0,00	0	0,00	299.566.014	8,05
Март	292.372.091	15,08	395.615.321	45,39	0	0,00	307.475.000	0,00	995.462.412	26,74
Април	353.279.188	18,23	105.575.214	12,11	0	0,00	0	0,00	458.854.402	12,33
Мај	430.773.410	22,22	99.449.850	11,41	0	0,00	575.284.910	0,00	1.105.508.170	29,70
Јуни	331.690.362	17,11	42.285.780	4,85	0	0,00	0	0,00	373.976.142	10,05
Вкупно	1.938.401.123	100,00	871.569.596	100,00	29.946.786	100,00	882.759.910	0,00	3.722.677.415	100,00

НАТРГУВАНИ АКЦИИ ОД ОФИЦИЈАЛЕН ПАЗАР НА МАКЕДОНСКА БЕРЗА

Хартија од вредност	Просечна цена (денари)		Промет во денари во БЕСТ		Број на транс.
	Количина	Количина	Количина	Количина	
Комерцијална банка Скопје	5.431,65	85.308	468.319.247	1.770	
Алколоид Скопје	8.549,54	34.278	293.503.577	1.233	
Макпетрол Скопје	54271,26	3.906	217.315.017	1053	
НЛБ Банка Скопје	15.792,66	9.897	161.771.473	538	
Гранит Скопје	838,70	133.804	113.311.967	764	
Стопанска банка Скопје	1.134,32	87.189	95.377.781	585	
Охридска банка Скопје	6.382,28	9.919	62.469.984	306	
ТТК Банка Скопје	1352,54	35.958	49.143.119	284	
Македонијатурист Скопје	5.156,65	6.235	32.350.024	196	
УНИ Банка Скопје	2.238,40	13.572	29.791.824	193	
Останати		471.666	158.102.683	1497	
Вкупно		891.732	1.681.456.696	8.419	



АКЦИИ НА ОФИЦИЈАЛЕН ПАЗАР— НАЈГОЛЕМ ПОРАСТ/ПАД

Акција	Просечна цена (денари) 28.12.2018	Просечна цена (денари) 28.06.2019	% на промена
НАЈГОЛЕМ ПОРАСТ			
Карпош Скопје	298,00	850,00	185,23
Арцелормиттал Скопје (ЦРМ) Скопје	67,13	91,00	35,56
Арцелормиттал Скопје (ХРМ) Скопје	15,00	20,00	33,33
Макпетрол Скопје	47.495,30	61.980,98	30,50
Макошпед Скопје	161,00	205,00	27,33
НАЈГОЛЕМО ОПАГАЊЕ			
Агромеханика Скопје	2.800,00	500,00	-82,14
Макотекс Скопје	50,00	20,00	-60,00
Благој Горев Велес	285,00	202,00	-29,12
Пекабеско Скопје	14.100,00	10.000,00	-29,08
Стопанска банка Скопје— приоритетни	1.260,00	949,00	-24,68

ПОЛУГОДИШЕН СТАТИСТИЧКИ БИЛТЕН

МБИ10

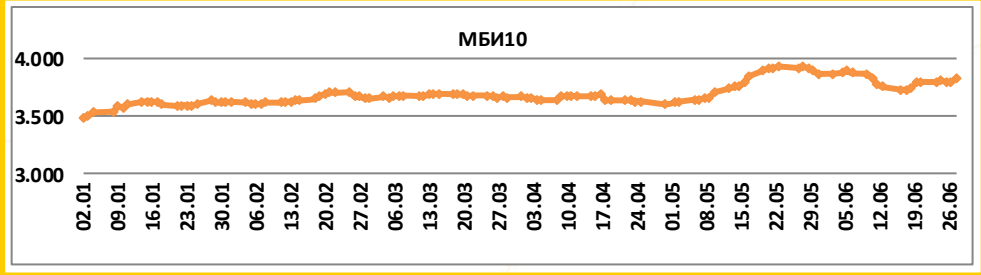
Вредност на 28.06.2019 3.821,61

Макс. Јануари-Јуни(23.05) 3.491,93

Мин. Јануари-Јуни (02.01) 2.544,35

% на промена од 30.06.2018 14,61%

% на промена од 31.12.2018 10,16%



Се за Македонскиот Берзански Индекс МБИ10 на:
<http://www.mse.com.mk/Indices.aspx?Index=MBI10>

ПРЕГЛЕД НА ТРГУВАЊЕТО СО АКЦИИ КОИ СЕ СОСТАВЕН ДЕЛ НА МБИ10

Хартија од вредност	Макс (денари)	Мин (денари)	Просечна цена (денари)	Количина	Вкупен промет во денари	Промет во ЕВРА	% Учество во прометот	Број на транс.	Пазарна капитализација (денари)
Алколоид Скопје	9.185,00	8.200,00	8.549,54	52.554	444.405.577	7.225.806	23,11	1.240	12.947.990.611
Гранит Скопје	929,00	791,00	838,70	133.804	113.311.967	1.842.435	5,89	764	2.676.182.921
Комерцијална банка Скопје	5.780,00	5.100,00	5.431,65	107.966	596.828.441	9.703.127	31,03	1.796	12.117.457.379
Макпетрол Скопје	65.200,00	47.900,00	54.271,26	4.061	226.382.517	3.680.843	11,77	1.054	6.965.546.494
Македонијатрист Скопје	5.455,00	5.000,00	5.156,65	6.235	32.350.024	525.909	1,68	196	2.412.737.745
Стопанска банка Скопје	1.269,00	978,00	1.134,32	88.856	97.326.504	1.582.467	5,06	586	18.069.016.477
ТТК Банка АД Скопје	1.410,00	1.260,00	1.352,54	47.703	65.283.669	1.061.351	3,39	289	1.171.175.520
Македонски Телеком Скопје	315,00	290,00	302,20	74.426	22.440.453	364.850	1,17	233	28.176.601.320
Охридска банка АД Скопје	6.900,00	6.050,00	6.382,28	9.919	62.469.984	1.015.642	3,25	306	3.152.203.153
НЛБ Банка АД Скопје	17.250,00	14.200,00	15.792,66	15.998	262.557.973	4.269.595	13,65	543	13.394.981.696
Вкупно				541.522	1.923.357.109	31.272.026	100,00	7.007	101.083.893.316

ПОКАЗАТЕЛИ ЗА КОТИРАНИТЕ ДРУШТВА ОД МБИ10

Друштво	Коефициент цена на акција/ добивка по акција[1]	Дивиденден принос[2]	Просечна цена 28.12.2018	Просечна цена 30.06.2019	% на промена
Алколоид Скопје	15,02	3,54%	8.200,64	9.045,98	10,31%
Гранит Скопје	35,92	3,41%	800,48	871,33	8,85%
Комерцијална банка Скопје	6,71	7,90%	5.050,40	5.316,85	5,28%
Макпетрол Скопје	8,94	2,11%	47.495,30	61.980,98	30,50%
Македонијатрист Скопје	21,53	4,49%	5.000,00	5.335,00	6,70%
Стопанска банка Скопје	6,71	6,92%	1.200,00	1.034,87	-13,76%
ТТК Банка АД Скопје	11,47	8,20%	1.274,11	1.290,00	1,25%
Македонски Телеком Скопје	19,89	6,27%	290,71	294,00	1,13%
Охридска банка АД Скопје	5,44	0,00%	6.590,00	6.104,78	-7,36%
НЛБ Банка АД Скопје	6,32	11,07%	14.100,00	15.683,87	11,23%

[1] Цена на акција на последен ден на тргување/Добивка по акција

[2] Показателите се пресметани со користење на податоци од последните Ревидирани финансиски извештаи и последната исплатена дивиденда.

СТРАНКИ ИНВЕСТИТОРИ ВО ГЛАВНИНАТА НА КОТИРАНИТЕ ДРУШТВА ОД МБИ10

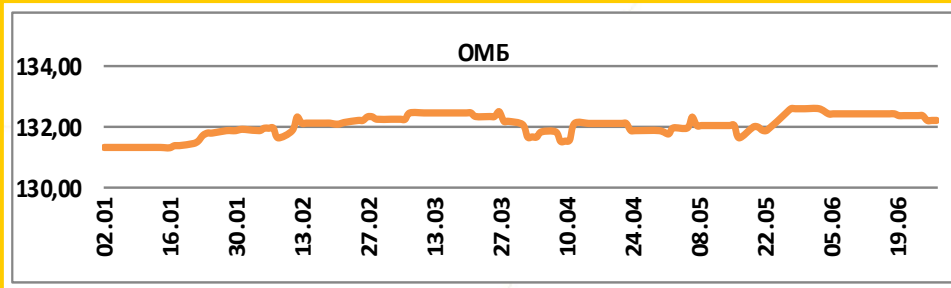
Друштво	Јануари	Февруари	Март	Април	Мај	Јуни	Промена Јуни 2019/ Декември 2018
Алколоид Скопје	5,16%	4,95%	3,54%	3,54%	3,50%	3,50%	-2,01%
Гранит Скопје	6,67%	6,62%	6,47%	6,29%	5,71%	5,63%	-1,55%
Комерцијална банка Скопје	6,16%	6,11%	6,10%	5,87%	5,74%	5,54%	-0,65%
Макпетрол Скопје	1,51%	1,48%	1,49%	1,50%	1,41%	1,42%	-0,15%
Македонијатрист Скопје	0,90%	0,87%	0,87%	0,87%	0,84%	0,82%	-0,13%
Стопанска банка Скопје	92,41%	92,40%	92,40%	92,41%	92,41%	92,41%	0,00%
ТТК Банка АД Скопје	1,38%	1,38%	1,38%	1,38%	1,37%	1,37%	-0,01%
Македонски Телеком Скопје	1,50%	1,50%	1,49%	1,48%	1,48%	1,48%	-0,02%
Охридска банка АД Скопје	76,02%	76,01%	76,04%	76,04%	76,04%	76,04%	0,02%
НЛБ Банка АД Скопје	88,94%	88,94%	88,94%	88,94%	88,85%	88,86%	-0,08%

Состојба на последен ден на тргување во месецот, според податоците добиени од Централниот депозитар за хартии од вредност, а која се однесува на учество на странските инвеститори во вкупната главнина на друштвото

ПОЛУГОДИШЕН СТАТИСТИЧКИ БИЛТЕН

ОМБ

Вредност на 28.06.2019	129,32
Макс. Јануари-Јуни(28.05)	132,60
Мин. Јануари-Јуни (15.01)	131,30
% на промена од 30.06.2018	2,23%
% на промена од 31.12.2018	0,69%



Се за Индексот за обврзници на Македонската берза ОМБ на:
<http://www.mse.com.mk/Indices.aspx?Index=OMB>

ПРЕГЛЕД НА ТРГУВАЊЕ СО ОБВРЗНИЦИ

	МАКС (%)	МИН (%)	Последна просечна дневна цена (%)	Последен датум на тргување	Обем (ХВ во ЕВРА)	Промет (денари)	Промет (ЕВРА)	Принос до достасување на обврзницата*
Обврзници на РМ за денационал. (РМДЕН10)	99,80	97,00	97,00	26.06.2019	11.256	683.521	11.103	4,20%
Обврзници на РМ за денационал. (РМДЕН11)	99,00	99,00	99,00	08.02.2019	6.442	393.018	6.378	2,25%
Обврзници на РМ за денационал. (РМДЕН12)	99,00	96,00	98,99	07.05.2019	43.840	2.649.907	43.091	2,52%
Обврзници на РМ за денационал. (РМДЕН13)	99,00	97,00	99,00	28.05.2019	18.336	1.110.730	18.049	2,42%
Обврзници на РМ за денационал. (РМДЕН14)	98,80	97,50	98,30	10.06.2019	81.242	4.900.862	79.691	2,52%
Обврзници на РМ за денационал. (РМДЕН15)	98,80	96,80	98,70	20.05.2019	52.308	3.170.697	51.544	2,39%
Обврзници на РМ за денационал. (РМДЕН16)	98,70	96,00	98,10	10.06.2019	853.781	51.689.267	840.544	2,46%
Обврзници на РМ за денационал. (РМДЕН17)	98,30	97,00	98,00	26.06.2019	212.424	12.754.584	207.383	2,44%
Обврзници на РМ за денационал. (РМДЕН18)	98,70	98,20	98,63	28.06.2019	2.287.783	138.444.563	2.251.101	2,28%

*Моделот на калкулација на приносот до достасување е прилагоден на карактеристиките на обврзниците. Датум на пресметување е 30.06.2019 година, со последната просечна цена на тргување на обврзниците

УЧЕСТВО НА СТРАНСКИ И ДОМАШНИ ИНВЕСТИТОРИ ВО ВКУПНИОТ ПРОМЕТ

	Јануари	Февруари	Март	Април	Мај	Јуни
Купување странски физички	0,43%	0,71%	1,91%	1,12%	0,12%	0,53%
Купување странски правни	0,00%	0,68%	2,07%	2,45%	0,09%	0,34%
ВКУПНО КУПУВАЊЕ СТРАНСКИ	0,43%	1,39%	3,98%	3,58%	0,21%	0,88%
Купување домашни физички	43,94%	56,23%	42,33%	65,85%	58,98%	35,10%
Купување домашни правни	55,63%	42,38%	53,69%	30,57%	40,81%	64,02%
ВКУПНО КУПУВАЊЕ ДОМАШНИ	99,57%	98,61%	96,02%	96,42%	99,79%	99,12%
Продажба странски физички	2,64%	0,69%	0,18%	0,33%	5,36%	0,69%
Продажба странски правни	15,45%	9,44%	29,23%	12,39%	6,65%	7,05%
ВКУПНО ПРОДАВАЊЕ СТРАНСКИ	18,09%	10,12%	29,41%	12,72%	12,01%	7,75%
Продажба домашни физички	30,00%	62,10%	47,96%	60,51%	68,65%	57,02%
Продажба домашни правни	51,91%	27,77%	22,64%	26,77%	19,34%	35,24%
ВКУПНО ПРОДАВАЊЕ ДОМАШНИ	81,91%	89,88%	70,59%	87,28%	87,99%	92,25%

Состојба на последен ден на тргување во месецот, според податоците добиени од Централниот депозитар за хартии од вредност а која се однесува на учество на странските и домашните инвеститори во вкупниот промет остварен на Берзата.
 Во пресметката на процентите не влегува прометот остварен од јавна понуда на хв

ПОЛУГОДИШЕН СТАТИСТИЧКИ БИЛТЕН

ТРГУВАЊЕ СО АКЦИИ ОД КОТИРАНИТЕ ДРУШТВА НА МАКЕДОНСКА БЕРЗА

Хартија од вредност	ХВ	Мак.	Мин.	Просечна цена	Количина	Вкупен промет во	Промет во	Вкупно трансакции	Пазарна капитализација (денари)
						денари	евра		
Комерцијална банка Скопје	KMB	5.780,00	5.100,00	5.431,65	107.966	596.828.441	9.703.127	1.796	12.117.457.379
Алкалоид Скопје	ALK	9.185,00	8.200,00	8.549,54	52.554	444.405.577	7.225.806	1.240	12.947.990.611
НЛБ Банка Скопје	TNB	17.250,00	14.200,00	15.792,66	15.998	262.557.973	4.269.595	543	13.394.981.696
Макпетрол Скопје	MPT	65.200,00	47.900,00	54.271,26	4.061	226.382.517	3.680.843	1.054	6.965.546.494
Гранит Скопје	GRNT	929,00	791,00	838,70	133.804	113.311.967	1.842.435	764	2.676.182.921
Стопанска банка Скопје	STB	1.269,00	978,00	1.134,32	88.856	97.326.504	1.582.467	586	18.069.016.477
ТТК Банка АД Скопје	TTK	1.410,00	1.260,00	1.352,54	47.703	65.283.669	1.061.351	289	1.171.175.520
Охридска банка АД Скопје	OHV	6.900,00	6.050,00	6.382,28	9.919	62.469.984	1.015.642	306	3.152.203.153
Оилко КДА Скопје	OILK	6.000,00	6.000,00	6.000,00	9.653	44.307.500	720.373	9	1.505.538.000
УНИ Банка Скопје	UNI	2.371,00	2.037,00	2.238,40	18.509	41.146.924	669.034	194	1.201.171.400
Македонијатурист Скопје	MTUR	5.455,00	5.000,00	5.156,65	6.235	32.350.024	525.909	196	2.412.737.745
Макошпед Скопје	MKSD	235,00	172,00	202,64	144.422	28.183.421	457.909	151	161.626.920
Македонски Телеком Скопје	TEL	315,00	290,00	302,20	74.426	22.440.453	364.850	233	28.176.601.320
Стопанска банка Битола	SBT	2.715,00	2.158,00	2.399,36	8.475	21.032.246	341.927	101	930.767.666
ОКТА Скопје	OKTA	5.500,00	4.192,00	4.599,64	3.035	14.426.466	234.590	114	3.723.984.000
Скопски Пазар Скопје	SPAZ	19.500,00	16.314,00	17.977,14	783	14.097.762	229.205	18	1.275.872.882
Жито Лукс Скопје	ZILU	254,00	230,00	245,31	32.373	13.374.723	217.042	14	200.713.310
Европа Скопје	EVRO	3.010,00	2.851,00	2.914,60	3.632	10.263.461	166.838	7	769.304.830
Фершпед Скопје	FERS	80.001,00	69.000,00	76.083,22	127	9.706.367	157.824	62	1.396.512.300
Бетон Штип	BEST			1.886,00	4.298	8.106.028	131.823	1	78.842.344
Макстил Скопје	STIL	129,00	105,00	116,71	66.032	7.653.084	124.422	157	1.535.409.015
Реплек Скопје	REPL	77.012,00	71.000,00	74.348,62	102	7.557.616	122.854	38	1.918.080.000
ВВ Тиквеш АД Кавадарци	TKVS	5.665,00	5.201,00	5.413,79	1.406	7.554.177	122.811	58	1.446.907.500
Цементарница УСЈЕ Скопје	USJE	23.500,00	23.000,00	23.226,00	215	5.008.643	81.448	10	12.967.595.784
Пекабеско Скопје	PKB	14.800,00	10.000,00	14.120,00	366	4.708.280	76.557	27	324.500.000
Прилепска Пиварница Прилеп	PPIV	46.000,00	41.102,00	42.831,29	104	4.477.071	72.805	19	1.640.709.636
Тетекс Тетово	TETE	2.477,00	2.171,00	2.319,78	1.551	3.642.435	59.219	41	987.640.450
Бетон Скопје	BESK	9.972,00	8.700,00	9.230,29	388	3.586.555	58.310	60	503.170.764
Арцелормиттал Скопје (ЦРМ) Ско	RZLV	105,00	69,00	87,13	37.923	3.382.494	54.978	68	2.998.514.883
Ветекс Велес	VTKS	945,00	945,00	945,00	3.040	2.954.980	48.055	5	28.395.360
Аутомакедонија Скопје	AUMK	2.000,00	1.900,00	1.933,33	1.335	2.626.500	42.710	12	165.058.000
Мермерен комбинат Прилеп	MERM	2.599,00	2.037,00	2.311,86	1.074	2.431.266	39.537	16	12.181.143.942
Адинг Скопје	ADIN	700,00	648,00	673,86	2.935	1.992.940	32.392	9	262.365.600
Фустеларко Борец Битола	FUBT	1.200,00	1.000,00	1.120,00	1.664	1.902.200	30.937	11	86.050.800
Карпош Скопје	KPSS	850,00	298,00	438,00	6.328	1.901.810	30.909	4	254.245.200
ФЗЦ 11 Октомври Куманово	CEVI	919,00	781,00	878,48	1.953	1.709.572	27.782	33	392.800.000
Централна кооперативна банка С	CKB	700,00	700,00	700,00	2.313	1.619.100	26.329	5	387.160.900
Хотели Метропол Охрид	MPOL	390,00	350,00	377,36	3.875	1.456.205	23.665	24	390.195.000
Технометал Вардар Скопје	TEH	80,00	80,00	80,00	16.660	1.332.800	21.662	3	6.414.880
РЖ Услуги Скопје	RZUS	110,00	85,00	99,31	13.194	1.307.482	21.257	47	141.450.120
Славеј Скопје	SLAV	3.500,00	3.400,00	3.473,00	318	1.109.040	18.035	4	69.649.000
Современ дом Прилеп	SDOM			30,00	33.675	1.010.250	16.428	1	20.540.100
Останати котираны акции на Официјален пазар со промет помал од 1.000.000 денари					89.302	7.514.964	122.159	158	5.278.546.745
Вкупно					1.052.582	2.206.441.471	35.873.852	8.488	156.314.770.647



ПОЛУГОДИШЕН СТАТИСТИЧКИ БИЛТЕН

ПРОМЕТ НА ЧЛЕНКИТЕ НА МАКЕДОНСКА БЕРЗА ВО ДЕНАРИ

Членка	Членка	Класично тргување	% Класично тргување	Блокови	% Блокови	Јавни берзански аукции	% Јавни берзански	Јавна понуда на хв	% Јавна понуда на хв	Вкупно
Комерцијална банка АД Скопје	KB	672.382.944	17,34	87.276.180	5,01	0	0,00	1.150.569.820	65,17	1.910.228.944
ИЛИРИКА ИНВЕСТМЕНТС АД Скопје	IL	978.465.168	25,24	780.795.340	44,79	29.408.976	98,20	0	0,00	1.788.669.484
Еурохаус АД Скопје	EH	662.060.772	17,08	373.161.456	21,41	0	0,00	0	0,00	1.035.222.228
ИНВЕСТБРОКЕР АД Скопје	MI	249.973.997	6,45	1.957.680	0,11	537.810	1,80	614.950.000	34,83	867.419.487
НЛБ Банка АД Скопје	TN	291.013.090	7,51	419.297.852	24,05	0	0,00	0	0,00	710.310.942
ТТК Банка АД Скопје	TK	257.304.730	6,64	52.429.354	3,01	0	0,00	0	0,00	309.734.084
Шпаркасе банка АД Скопје	SP	246.440.930	6,36	0	0,00	0	0,00	0	0,00	246.440.930
ИНОВО БРОКЕР АД Скопје	IN	226.154.946	5,83	5.932.800	0,34	0	0,00	0	0,00	232.087.746
Стопанска банка АД Скопје	SB	175.568.733	4,53	10.000.080	0,57	0	0,00	0	0,00	185.568.813
Фершпед Брокер АД Скопје	FR	52.922.376	1,37	12.288.450	0,70	0	0,00	0	0,00	65.210.826
Еуростандард Банка АД Скопје	ES	64.514.561	1,66	0	0,00	0	0,00	0	0,00	64.514.561
Вкупно		3.876.802.246	100,00	1.743.139.192	100,00	29.946.786	100,00	1.765.519.820	100,00	7.415.408.044

Кај сите трансакции освен Јавните берзански аукции за државни хартии од вредност се применува двојно пресметување (и при купување и при продавање), со цел да е опфати учеството на брокерските куќи во прометот и при вкргстените трансакции. Со оглед на тоа што од 13-ти Јуни 2003 година од продажната страна при тргувањето со акции и удели во сопственост на државата се јавува Македонската Берза АД Скопје, нема да важи правилото на двојно пресметување кај државата, туку ќе се земе предвид само тргувањето од куповната страна.

ЧЛЕНКИ НА МАКЕДОНСКА БЕРЗА

Членка	Адреса	Тел/факс	Е-маил	Интернет страна
Еуростандард банка АД Скопје	Никола Кљусев бр 2	3224300 ; 3140210; 3140211	broker@eurostandard.com.mk	www.eurostandard.com.mk
ЕУРОХАУС АД Скопје	Бул .Св. Климент Охридски бр.52-а,влез1, кат2 број 5, Скопје	02/ 3217-095; Факс: 02/3217-078;	info@eurohaus.com.mk	www.eurohaus.com.mk
ИЛИРИКА ИНВЕСТМЕНТС АД Скопје	Бул .Св. Климент Охридски бр.45 кат1 локал 8, Скопје	02/3296-856, Факс :02/3213-785;	info@ilirika.com.mk	www.ilirika.com.mk
ИНВЕСТБРОКЕР АД Скопје	Ул. Истарска бр.33, Скопје	02/3110-290; Факс :02/3103-291;	investbroker@investbroker.com.mk	www.investbroker.com.mk
ИНОВО БРОКЕР АД Скопје	Бул. Теодосиј Гологанов бр.60/1-4	02/3120-941 ; Факс :02/3110-950 ;	office@innovobroker.com	www.innovobroker.com
КОМЕРЦИЈАЛНА БАНКА АД Скопје-Дирекција за тргување со хартии од вредност	ул.Орце Николов бр.3, Скопје	02/3247-440;Факс :02/3111-037 ;	contact@kb.com.mk	www.kb.com.mk
НЛБ БАНКА АД Скопје	бул.Мајка Тереза бр.1	02/5100-354; Факс:02/ 3296-219;	broker@tb.com.mk	www.nlbtb.com.mk
СТОПАНСКА БАНКА АД Скопје-Дирекцијата за работа со хартии од вредност и брокерско-посреднички услуги	бул.11 Октомври бр.7, Скопје	02/3295-405, Факс :3295-551 ;	broker@stb.com.mk	http://www.stb.com.mk
ТТК БАНКА АД Скопје-Оддел за работа со хартии од вредност	ул. Народен фронт б.19а, Скопје	02/ 3247-000 ; локал 495, 496,497	ttkbroker@ttk.com.mk	www.ttk.com.mk
ФЕРШПЕД БРОКЕР АД Скопје	ул. Македонија бр.11А, Скопје	02/ 3219-333 ; Факс :02/3219-477 ;	broker@fersped.com.mk	www.fersped.com.mk
Шпаркасе Банка Македонија АД Скопје	Македонија бр. 9-11	02/3200-785; 02/3200-785;	broker.custody@sparkasse.mk	www.sparkasse.mk

